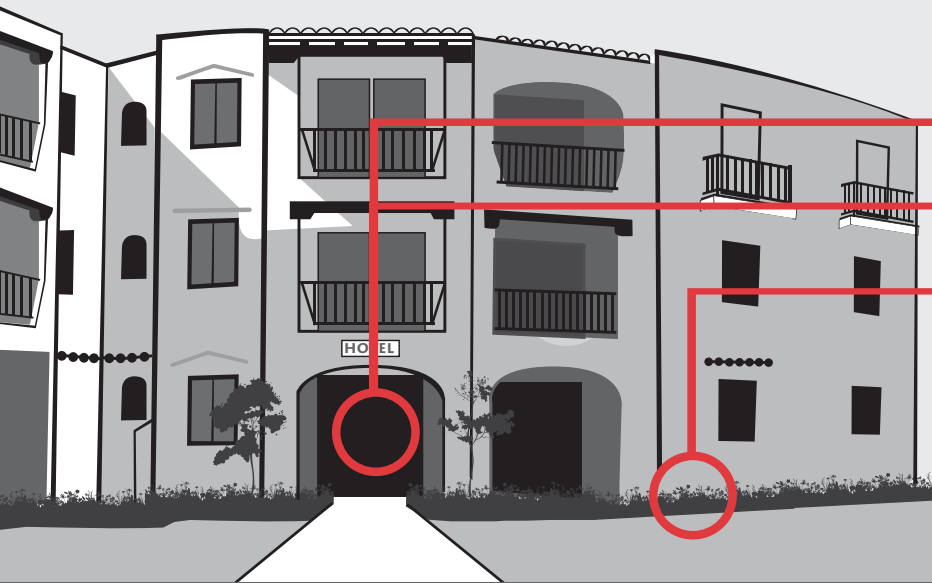


# 8 LUGARES A REVISAR ANTES DE QUE LAS PLAGAS SE REGISTREN

Servicio a la habitación las 24 horas del día, ropa de cama fresca, paisajes hermosos y servicios al aire libre hacen que los hoteles y moteles sean acogedores para los huéspedes. Pero estas ventajas pueden también facilitar la presencia de plagas. Afortunadamente, las inspecciones regulares y el mantenimiento de unos cuantos "lugares clave" dentro y fuera de su propiedad le ayudarán a protegerse de las moscas, ratones, cucarachas, chinches y otros huéspedes no deseados. La siguiente es una guía breve acerca de los ocho lugares en los cuales es probable que encuentre plagas; además, encontrará sugerencias que le ayudarán a prevenir problemas de plagas en estas áreas.



## 1 RECEPCIÓN Y OTROS PUNTOS DE ENTRADA



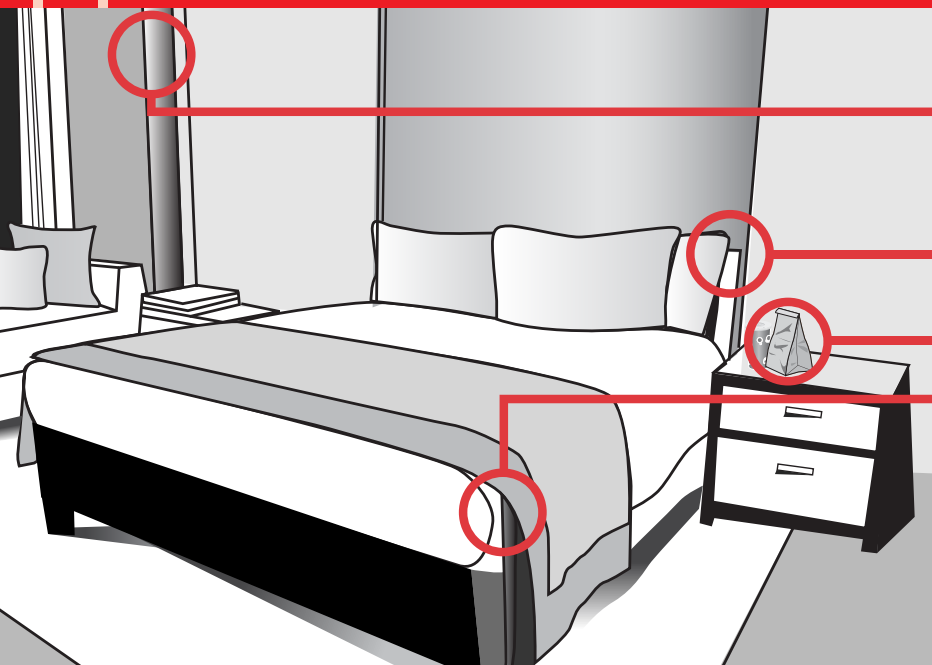
**Plagas comunes:** Moscas; hormigas; cucarachas; mosquitos

**En donde se encuentran:** En la recepción o cerca de las plantas en la entrada; debajo de las puertas; cerca de grietas y hendiduras

### Cómo prevenirlas:

- Trabaje junto con un profesional de HVAC para asegurarse de que el flujo de aire se dirija hacia afuera de las puertas eliminando así las plagas.
- En lo posible, mantenga las puertas cerradas e instale protectores contra corrientes de aire en la parte inferior y burletes para crear un sello seguro.
- Recorte las plantas y las ramas bajas hasta al menos dos pies de distancia de la fachada. Instale un perímetro de grava de dos pies de profundidad en el área exterior inmediata alrededor del edificio.
- Revise opciones de conservación del paisaje con un profesional de control de plagas para seleccionar aquellas que no fomenten la presencia de éstas.
- Utilice plantas y árboles artificiales en interiores cuando sea posible.
- Reduzca las fuentes de agua exteriores cerca de las puertas.

## 2 HABITACIONES



**Plagas comunes:** Cucarachas; hormigas; chinches

**En donde se encuentran:** Baños; accesorios del cielo raso; colchones; cabeceras de las camas; debajo de las alfombras

### Cómo prevenirlas:

- Pida al personal de limpieza que revisen los lugares en los que las plagas pueden potencialmente esconderse (papel tapiz o alfombras torcidas), y que estén atentos a otras condiciones que pueden atraer plagas y reportarlas a mantenimiento inmediatamente.
- Retire las cabeceras de las camas e inspeccione la parte posterior para descartar la presencia de chinches cada 6 a 12 meses.
- Elimine los restos de comida y el exceso de humedad en lo posible durante la limpieza profunda de las habitaciones.
- Entrene al personal de limpieza para inspeccionar y descubrir manchas pequeñas de color óxido (orín) que indican la presencia de chinches en las etiquetas y costuras de los colchones y debajo de los cojines de los muebles durante la limpieza regular de las habitaciones.
- Ponga las habitaciones infestadas con chinches y las habitaciones adyacentes en cuarentena inmediatamente para que entren en tratamiento.

### 3 COCINA



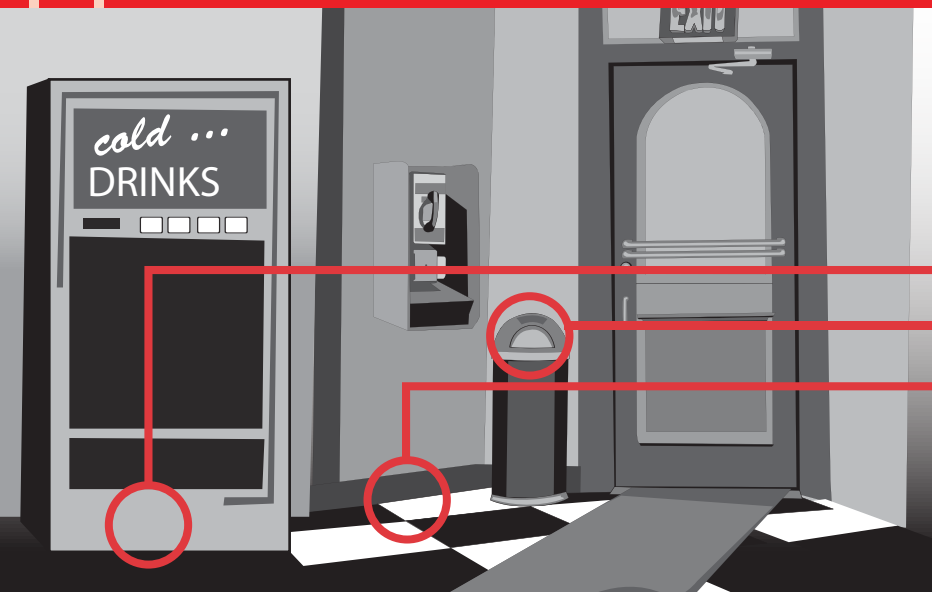
**Plagas comunes:** Cucarachas; moscas; plagas de los productos almacenados; roedores

**En donde se encuentran:** Dentro de los envíos; en el drenaje; almacén y área de eliminación de basura; debajo o en el interior de los equipos de cocina; en los cielos rasos

**Cómo prevenirlas:**

- Selle herméticamente todos los envases de comida. Almacene los alimentos secos lejos del piso y de las paredes y rote los productos del almacén en base al procedimiento "primero que entra, primero que sale" (FIFO, por sus siglas en inglés).
- Inspeccione, en busca de plagas, todas las cajas y envíos que ingresan.
- Selle las áreas detrás de los aparatos eléctricos.
- Ponga los botes de basura juntos y elimine la basura con regularidad.
- Limpie los derrames inmediatamente. Utilice un limpiador orgánico para limpiar los pisos, drenajes, y las trampas de grasa con regularidad.

### 4 ÁREAS DE VENTA



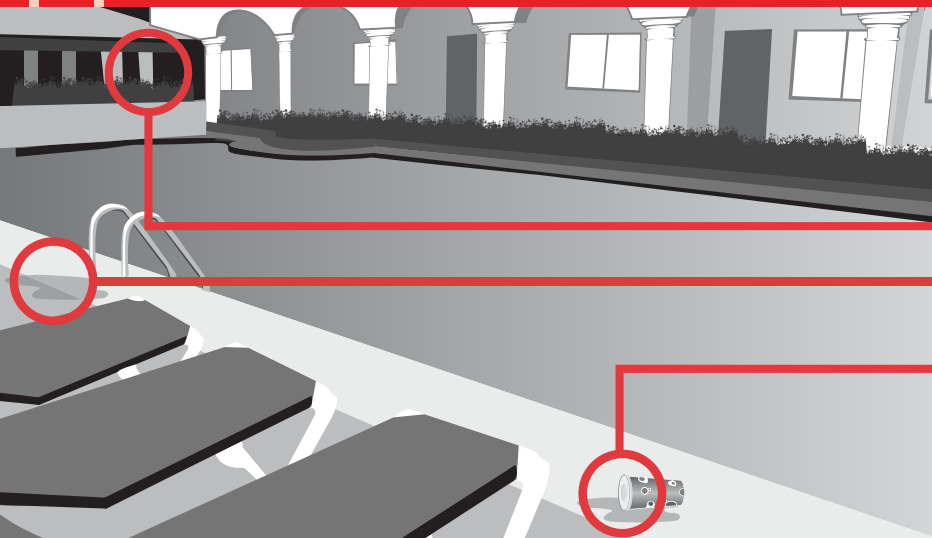
**Plagas comunes:** Cucarachas; hormigas

**En donde se encuentran:** Debajo de las máquinas expendedoras de comida automáticas y de las máquinas para hacer hielo que gotean; cerca de los botes de basura

**Cómo prevenirlas:**

- Retire los envoltorios de comida y limpie los derrames de líquidos rápidamente.
- Repare las fugas de las máquinas para hacer hielo y de las máquinas expendedoras de bebidas inmediatamente.
- Ponga todos los botes de basura juntos y manténgalos herméticamente cubiertos.
- Trapee los pisos y elimine los restos de comida con regularidad.

### 5 ALBERCAS (PISCINAS)




**Plagas comunes:** Cucarachas; avispas; abejas; mosquitos

**En donde se encuentran:** Dentro y cerca de la terraza de la alberca (piscina), especialmente cerca de los arbustos y otras plantas; en las áreas de los vestuarios

**Cómo prevenirlas:**

- Permita comidas y bebidas solamente en áreas designadas para este uso.
- Elimine el agua estacionaria (charcos) en o cerca de la terraza de la alberca (piscina), especialmente aquella que se junta después de llover.
- Limpie los derrames de comida y bebida y mantenga los botes de basura cubiertos.

## 6 LAVANDERÍA



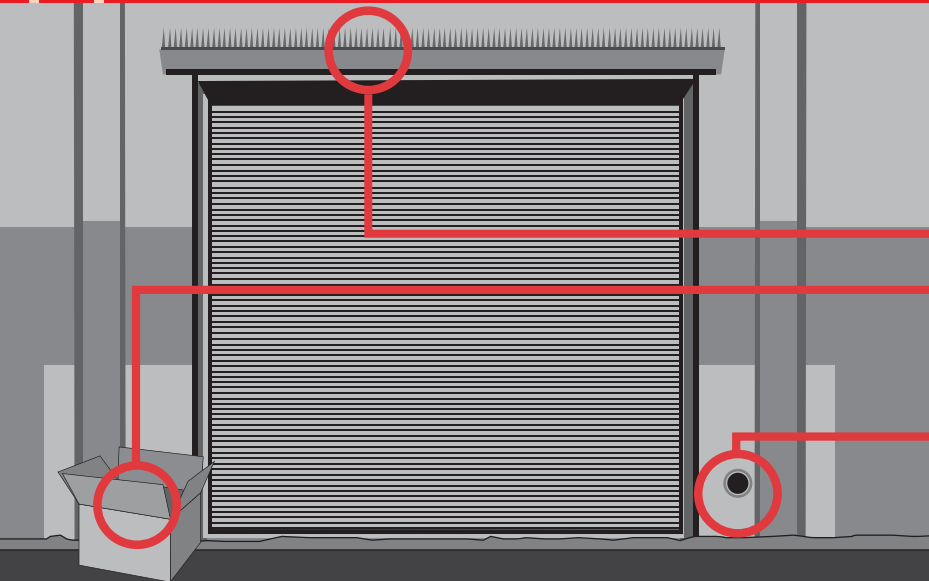
**Plagas comunes:** Roedores; cucarachas

**En donde se encuentran:** Debajo y detrás de las máquinas lavadoras de ropa; en el almacén de toallas/ropa de cama

**Cómo prevenirlas:**

- Limpie a fondo y con regularidad detrás y debajo de las máquinas lavadoras, secadoras y gabinetes.
- Mantenga la lavandería libre de pelusa y otros desechos para prevenir el crecimiento de hongos que puedan atraer plagas.
- Repare las fugas de agua inmediatamente.
- Retire las cubiertas de y limpie a fondo los drenajes con detergente y una escobilla una vez al mes.

## 7 ÁREA DE CARGA Y DESCARGA



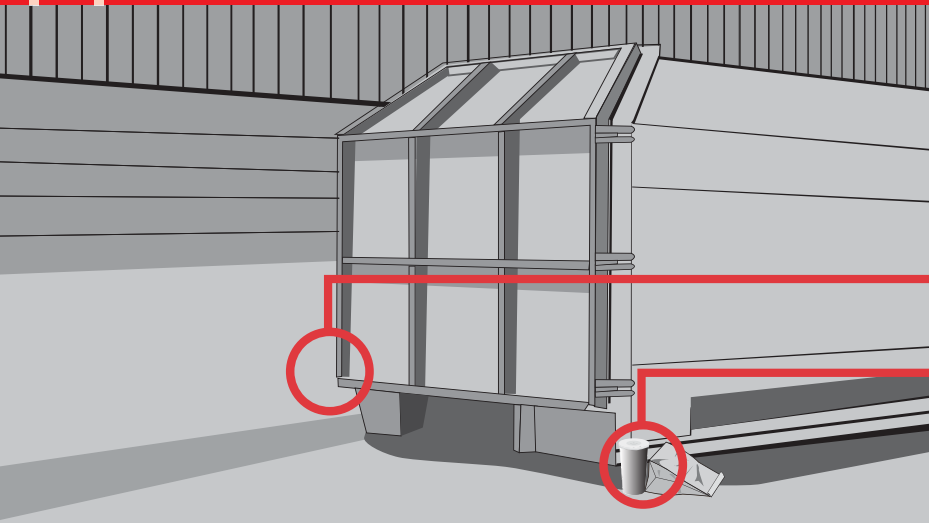
**Plagas comunes:** Roedores; pulgas; pájaros

**En donde se encuentran:** Dentro y cerca del área de carga y descarga

**Cómo prevenirlas:**

- Lave con agua a presión el área de carga y descarga y alrededores con regularidad.
- Instale repelentes para pájaros en las cornisas y elimine las áreas de posibles nidos en los techos.
- Retire las cajas vacías y otros desechos para minimizar el potencial de la presencia de roedores.
- Mantenga las puertas cerradas cuando no estén en uso para prevenir la entrada de plagas. Considere la instalación de un sistema de puertas dobles para obtener protección extra.
- Selle todas las aberturas innecesarias con malla de alambre y un sellador resistente al clima.

## 8 ÁREA DE ELIMINACIÓN DE BASURA



**Plagas comunes:** Roedores; cucarachas; moscas; hormigas

**En donde se encuentran:** Dentro y cerca de los contenedores de basura

**Cómo prevenirlas:**

- Desinfecte frecuentemente los contenedores y botes de basura.
- Mueva los contenedores de basura lo más lejos posible del edificio.
- Róte los contenedores de basura con regularidad.
- Mantenga el área cercana a los contenedores de basura libres de basura y desechos de comida.